

Shipsmast 女性限定 東京湾キスとアナゴのリレー釣り体験会 ご参加ガイド

- ◆ 開催日時 2026年5月15日(金)
- ◆ 集合時間 午後0時30分
- ◆ 集合場所 川崎「中山丸」乗船場
- ◆ 参加費 12,000円=エサ、氷、参加賞込み

会場施設のご案内

◆ 着替え場所について

更衣所は受付事務所の裏手にありますが、狭いです。なるべく、衣服の上に雨具などを羽織れる態勢でお越しください。日没後は気温が下がる場合もありますので厚手の服装も御用意ください。着替えをされる方は船内のキャビンも使用できます

◆ お手洗いについて

中山丸棧橋に簡易トイレがあります。
船内にも清潔なお手洗いが用意されています

◆ タックル（釣り道具）について

【キス釣り】持参の場合、シロギス専用竿やボート小物釣り用の竿、ライトゲームロッドなどで、長さは1.8~2.1m程度。スピニングリールまたは手巻き両軸リールにPE0.8~1号を最低100巻いてください。リーダーを付ける場合はフロロ3号程度。オモリは六角型やナス型などの20号です。オモリ・テンピンは受付や船上での購入も可能です。天秤仕掛けか胴突き仕掛けを使用。慣れない方は胴突き1本針の仕掛けが扱いやすいです。仕掛けは参加賞としても用意しますが、量販店などで事前に購入し、多めに御用意することを推奨します。

【アナゴ釣り】専用竿のほか、シロギス竿・カワハギ竿なども流用可。先が柔ら過ぎる竿は小突きにくく、推奨されません。手巻き両軸リール(推奨)またはスピニングリールにPE0.8~1号を最低100巻いてください。リーダーはフロロ3号程度。オモリは釣り鐘型の25号です。オモリ・仕掛けは受付や船上での購入も可能です。オモリを船宿で購入する場合は1個500円、仕掛けは2本入り200円です。慣れない方はシンプルな船宿仕掛けの購入を推奨します。オモリの上にケミホタルや集魚灯など発光体を装着する方が多いです。

※当日は参加者が多く混雑するため、竿の使用は原則1本とします(持ち込みは可)。

◆ 釣り座

事前のオンライン抽選により決定。一部グループの方は主催者による座席指定です

◆ タイムスケジュール

午後0時30分	集合・受付・準備開始、事前レクチャー
午後1時20分	記念撮影後、出船
午後2時	シロギス実釣・船上レクチャー開始
……体験会中はご自由に質問をしてください……	
午後5時30分頃	アナゴ釣りに切り替え
午後8時30分	終了、片付け
午後9時30分	帰港、閉会式
午後9時45分	終了、解散

※天候その他の要因によりスケジュールが前後する場合がございます。御了承ください

※参加賞はお帰りの際にお渡しします

※レンタルのタックルセットは船上でお渡しします

※当スクール時、釣り座での喫煙はご遠慮ください。周囲の参加者に十分の御配慮をお願いします

※「アカクラゲ」が大量発生中です。アカクラゲの触手が仕掛けに絡んだら、十分注意して取り除いてください(直に触れると、痛みやミズ腫れが起きる場合がございます)。アカクラゲ対策として①メランスポンジ②歯ブラシ③ウェットティッシュなどをご持参ください。※アカクラゲが絡んだままの仕掛けでは魚は釣れません

※アナゴは素手でつかむと、鋭い刃で噛みつかれるなどして思わぬケガをする場合がございます。また体表の粘液でつかみにくいこともありますので、必ずタオルやフィッシュグリップで魚体をつかむようにしてください

アクセスマップ

カーナビに入力する場合＝中山丸 乗船場住所：神奈川県川崎市川崎区池上町 9-13


◆ お車で東京方面からお越しの皆様へ

首都高横羽線「大師 IC」 ⇒ IC を降りたら、産業道路を横浜方面に進む（約 3.5km）

⇒ 「桜本一丁目」の信号の手前の貨物列車鉄橋の下を左折 ⇒ 中山丸

※首都高横羽線「大師 IC」からの所要時間は約 5 分

「桜本一丁目」の信号の手前を左折すると中山丸入口があります。



↑「釣り幸」の黄色い看板と電光掲示板が左折の目印です↑

◆ お車で横浜方面からお越しの皆様へ


首都高横羽線「浅田 IC」 ⇒ IC を降りたら、産業道路を東京方面に進む（約 2.5km）

⇒ 「桜本一丁目」の信号の先の首都高速道路高架下で U ターン


⇒ 「桜本一丁目」の信号の手前の貨物列車鉄橋の下を左折 ⇒ 中山丸

※首都高横羽線「浅田 IC」からの所要時間は約 5 分

まずは「桜本一丁目」の信号の先で U ターンします。



「桜本一丁目」の信号の手前を左折すると中山丸入口があります。



【「釣り幸」の黄色い看板と電光掲示板が左折の目印】

◆ 到着後

- ① 到着したら中山丸入口の前に一旦駐車して、お荷物を車から降ろしてください。その後、店舗スタッフの誘導に従い、お車を駐車場に移動してください。駐車場は店舗から50メートルほど離れています。



【㊟産業道路を左折すると釣り宿街が見えます㊟中山丸入り口前㊟高速道路高架下の駐車場】

- ② 店舗前の特設カウンターで受付を済ませ乗船します。受付後にレンタルタックルをお渡します。オモリ、天ピン、仕掛けは店舗受付で購入してください。ライフジャケットが必要な方は申し出てください。



【中山丸 受付所】



【桟橋】



【トイレ】

◆ 電車でお越しの皆様へ

「JR 東海道線・川崎駅、JR 南武線・川崎駅、京急線・川崎駅」で降りて、川崎駅(東口)バスターミナルの6番乗り場【川40系統 塩浜営業所前】行きに乗り「桜橋」停留所で下車してください。停留所から受付まで徒歩2分で到着です。お帰りの際は、川崎駅までお送りいたしますので、お声がけください。

◆ 中山丸ホームページ ◆

<https://www.nakayamamaru.com/>